

高断熱玄関ドア イノベスト

InnoBest
D50

■高性能断熱パネルと形材断熱枠、トリプルガラスの採用で採光と高い断熱性を両立。優れた断熱性能を発揮する70mm厚の断熱パネルを使用。

形材断熱枠仕様



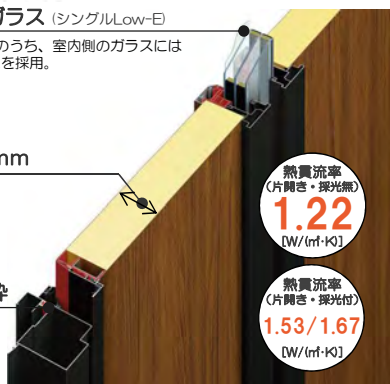
D50 Basic

トリプルガラス (シングルLow-E)

3枚のガラスのうち、室内側のガラスにはLow-Eガラスを採用。

扉厚70mm

形材断熱枠



熱貫流率
(片開き・採光無)
1.22
[W/(m²·K)]

熱貫流率
(片開き・採光付)
1.53/1.67
[W/(m²·K)]

■車いすもらくらく通れる有効開口

標準サイズでの有効開口は806mmで、車いすでの出入りや大きな荷物の出し入れも余裕をもって行うことができます。
(住宅性能表示【高齢者などへの配慮】等級5)



有効開口寸法(単位: mm)

※子扉を開けた際の寸法です。

枠バリエーション	片開き	親子(入隅)	親子	両開き
有効開口	806	806 865※	806 965※	699 1,420※
DH=23	W	982	1,135	1,235
	H	2,330	2,330	2,330

※D50 Basicには両開きの設定がありません。

◆カラーバリエーション



バニラウォールナット (JJ)

ナチュラルオーク (KG)

マリアーハイン (BE)

ドライーク (PR)

スチールウォールナット (YA)

スモークエム (YD)

ココナッツチェリー (XP)

オリーブグリーン (QS)

ディープグレイ (Z4)

ブラチステ (H2)

カムブラック (K5)

◆ハンドルバリエーション

100V式 電池式 □ スマートコントロールキー

□ シルバー



室外 室内

□ ブラック



室外 室内

■ LED(施錠錠表示)

カギの開け閉めは、わかりやすく光と音でお知らせ

カギが締まった時
安心の緑色

カギが開いた時
注意の赤色

■ スマートフォンアプリ対応

スマートコントロールキーアプリをダウンロードでリモコン操作やポケットに入れたままハンドルボタンで施錠錠が可能です
※アプリ操作は、ドア付近(約3m以内)に近づいてください。

ワンアクションで2つのカギが連動ロック



ピタットキー セット内容

標準仕様

タグキー×3

※非常用収納カギを内蔵



非常用カギ×2

(ディンプルキー)



- タグキーは最大20個まで登録可能
- 携帯に便利なストラップ穴

ポケットキー セット内容

オプション

リモコンキー×2

※非常用収納カギを内蔵



タグキー×3

※非常用収納カギを内蔵



- リモコンキーは最大8個まで登録可能
- タグキーは最大20個まで登録可能
- 携帯に便利なストラップ穴

高断熱玄関ドア イノベスト
D50
形材断熱仕様

D50 Basic
N40N



木調色

- KG
- BE
- PR
- YA
- YD
- XP
- Z4

熱貫流率
(片開き・採光無)
1.22
[W/(㎡・K)]

KG: ナチュラルオーク

D50 Basic
N41N



木調色

- KG
- BE
- PR
- YA
- YD
- XP

熱貫流率
(片開き・採光無)
1.53
[W/(㎡・K)]

PR: ドライチーク

D50 Basic
N43N



木調色

- KG
- BE
- PR
- YA
- YD
- XP

熱貫流率
(片開き・採光無)
1.22
[W/(㎡・K)]

XP: ココナッツチェリー

D50 Basic
F40N



木調色 アルミ色

- H2 KG
- H2 BE
- H2 PR
- H2 YA
- H2 YD
- H2 XP
- B7 KG
- B7 BE
- B7 PR
- B7 YA
- B7 YD
- B7 XP

熱貫流率
(片開き・採光付)
1.53
[W/(㎡・K)]

YD: スモークエルク

D50 Basic
F41N



アルミ色

- B7 K5

アクセント
パネル色

- BE
- PR
- YA
- XP

熱貫流率
(片開き・採光付)
1.53
[W/(㎡・K)]

K5: カームブラック
アクセントカラー YA ステインウォールナット

D50 Basic
F42N



アルミ色

- B7 K5

アクセント
パネル色

- KG
- BE
- PR
- YA
- XP

熱貫流率
(片開き・採光無)
1.22
[W/(㎡・K)]

K5: カームブラック
アクセントカラー XP ココナッツチェリー

D50 Basic
C40N



木調色

- KG
- PR
- YA
- YD
- XP

アルミ色

- H2
- B7 K5

熱貫流率
(片開き・採光付)
1.67
[W/(㎡・K)]

K5: カームブラック

C60N



木調色

- JJ
- KG
- BE
- PR
- YA
- YD
- XP
- QS
- Z4

アルミ色

- H2
- B7 K5

熱貫流率
(片開き・採光無)
1.22
[W/(㎡・K)]

PR: ドライチーク

ピタットキー

タグキーを近づけるだけでカギの開け閉め可能

スマートコントロールキーがさらに便利に使いやすくなりました



ピタットキー セット内容

タグキー×3
※非常用収納カギを内蔵



●タグキーは最大20個まで登録可能
●携帯に便利なストラップ穴

非常用カギ×2
(ティンプルキー)



ハンドル

口 シルバー



室外 室内

口 ブラック



室外 室内



タグキー



ハンドルにタグキーを近づけるだけでカギを開け閉めできます

スマートフォン



アプリを使ってリモコン操作

※スマートコントロールキーアプリのダウンロードが必要です



ポケットに入れたままハンドルのボタンで

※設置環境やスマートフォンの状態によっては施錠まで最大12秒かかる場合があります。

ワンアクションで2つのカギが連動ロック

おかえりの時は・・・



タグキーを近づけて施錠
または登録済のスマートフォンを身に付けた状態でハンドルボタンを押して施錠



ドアを開けて室内へ

おでかけの時は・・・



タグキーを近づけて施錠
または登録済のスマートフォンを身に付けた状態でハンドルボタンを押して施錠



ワンアクション2ロック

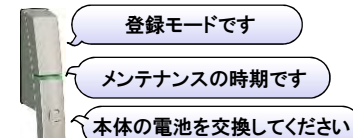
上のカギがロック!

下のカギがロック!

標準装備

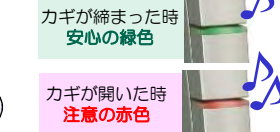
■スピーカー搭載

分かりやすい音声ガイドでサポート



■LED(施錠表示)

カギの開け閉めは、わかりやすく光と音でお知らせ



■非常用シリンダー

停電など非常時は、非常用のカギで開閉できます



■素材(ガラス繊維強化樹脂)

ガラス繊維強化樹脂を使っているので、静電気や不快な冷たさを抑えてくれます。



■防犯配慮

- 脱着式サムターン(上下) レバーを押してサムターンを脱着できます。
- 防犯性の高い鍵錠 上下とも鍵錠を採用。パールなどのこじ破りに強い抵抗力を発揮します。
- ピッキング防止機能 50秒以内にふたつのカギを開けてドアを開けなければ上下のカギが再ロックされ、不正解錠を防止します。



スマートコントロールキー専用アプリ「スマートコントロール」でさらに便利になりました

専用アプリを活用することで、お手元のスマートフォンで各種設定が可能です



アプリをダウンロードでスマホもキーになる

※アプリ操作は ドア付近(約3m以内)に近づいてください。
※外出先からの施錠にはオプションのドアホン連動システムプランと合わせてご利用下さい。
※スマートフォンの電池が切れるとカギの施錠ができません。
万が一のために、必ずポケットキーやピタットキー、非常用力カギのいずれかを携帯することを推奨します。

スマートフォンは管理用スマートフォン2台、一般用スマートフォン5台の合計7台まで登録可能です。

- 管理用 施錠やスマートフォンアプリの通知機能、キーの登録や削除が可能です。
- 一般用 施錠やスマートフォンアプリでの通知機能をご利用になります。

ドアとBluetoothを介してペアリングすることで、施錠はもちろん、キーの管理、施錠履歴の確認などを行える専用アプリです。



アプリ利用料金 無料

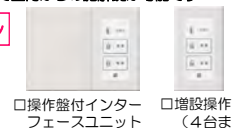
※画像はイメージです。

■選べる2つの電源方式

口電池交換が不要なAC100V式

100V式はオプションの操作盤付インターフェースユニットと連動することで室内からの施錠が可能です

オプション




口操作盤付インターフェースユニット 口増設操作盤 (4台まで増設可能)



口配線工事が不要な電池式

電池式は室内側に電池ボックスを搭載



※電池：単3電池4本 交換目安約1年 ※D70に電池式の設定はありません。